COMISSÃO DE LICITAÇÃO
Fls. 23
Rubrica

01 PLANTA BAIXA
ESCALA 1:200



02 CORTE A-A
ESCALA 1:200



03 PLANTA DOS QUIOSQUES
ESCALA 1:75



04 DET. CALÇADA
SEM ESCALA

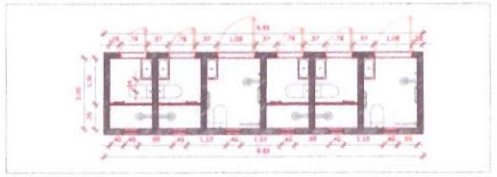

05 PERSPECTIVA
SEM ESCALA

06 DET. CALÇAMENTO LATERAL
SEM ESCALA

- A dosagem do concreto deve ser feita de forma que em 28 dias ele atinja 25MPa de resistência;
- A concretagem das camadas dividas pelas juntas deve ocorrer de forma alternada;
- O aterramento deve ser feita com uma mistura coesa de solos predominantemente arenosos e siltosos, de forma a garantir uma distribuição granulométrica adequada;
- O solo deve ser levemente molhado antes do processo de compactação da base do pavimento;
- A armadura de flexão deve ser posicionada no meio da altura útil da zona de concreto, se o concreto leva 8cm por exemplo, a armadura deve ser posicionada a 4cm da base.

- Todos os desníveis devem possuir rampas em concreto armado, acompanhadas de piso tátil direcional conforme mostra o detalhamento;
- O perímetro de calçamento deve ser sibnalizado com os pisos conforme o detalhemnto previsto no tópico 5 e 6 deste documento.

- DIMENSÕES EM METROS;
- COTAS DE NÍVEL EM METROS;
- VERIFICAR POSIÇÃO EXATA DOS PILARES NO PROJETO ESTRUTURAL;
- VERIFICAR DETALHES CONSTRUTIVOS PERTINENTES NAS PRANCHAS DE DETALHAMENTO;
- EM CASO DE CONFLITO DE INFORMAÇÕES ENTRE O PROJETO GRÁFICO E O CADERNO DE ESPECIFICAÇÕES, PREVALECE A INFORMAÇÃO CONTIDA NOS DESENHOS;
- EM CASO DE CONFLITO DE INFORMAÇÕES ENTRE AS DIMENSÕES DESENHADAS E AS DIMENSÕES INDICADAS NAS COTAS E NÍVEIS, PREVALECE A INFORMAÇÃO CONTIDA NAS INDICAÇÕES DE COTAS E NÍVEIS;
- ALTERAÇÕES NESTE PROJETO SOMENTE COM AUTORIZAÇÃO EXPRESSA DO FNDE

- MEMORIAL DESCRITIVO DO PROJETO;
- ESPECIFICAÇÕES TÉCNICAS DO PROJETO DE ARQUITETURA;
- PLANILHA DE QUANTITATIVOS;
- CADERNO DE ENCARGOS

	INDICAÇÃO NÍVEIS PLANTA E CORTE		INDICAÇÃO DE VISTAS
	INDICAÇÃO DE CORTES		ESPECIFICAÇÕES DE MATERIAIS
	INDICAÇÃO DE FACHADAS		INDICAÇÃO DE EIXOS
	INDICAÇÃO DE PORTAS E JANELAS		INDICAÇÃO DE ELEMENTOS

3 PLANTA DE SITUAÇÃO
SEM ESCALA

Prefeitura Municipal de Portel
SEINFRA - Planejamento, engenharia e serviços
Prefeito Paulo Ferreira / Vice Rose de Nadal
Trabalho e desenvolvimento junto com o povo

GOVERNO FEDERAL BRASIL PAÍS RICO É PAÍS SEM POBREZA

PROJETO DE PAVIMENTAÇÃO EM CONCRETO

PROPRIETÁRIO: PREFEITURA MUNICIPAL DE PORTEL

ENDEREÇO: RUA AUGUSTO MONTENEGRO – BAIRRO DO CENTRO

MUNICÍPIO – UF: PORTEL – PA

PREFEITURA MUNICIPAL DE PORTEL
PROPRIETÁRIO

ENG. FELIPE VIEIRA LADISLAU	151981841-6
RESP. TÉCNICO	CREA
ENG. FELIPE VIEIRA LADISLAU	151981841-6
AUTOR DO PROJETO	CAU

DLFO	CREA
Felipe Vieira Ladislau Engenheiro Civil CREA 1519818416PA	RA

OBSERVAÇÕES:

ESPECIFICAÇÕES

PISO

PAREDE

TETO

PROJETO DE PAVIMENTAÇÃO EM CONCRETO
PROJETO ARQUITETÔNICO

COORDENAÇÃO SEINFRA - Secretaria de planejamento, engenharia, obras e serviços	DESCRIÇÃO-1 DESCRIÇÃO-2 DESCRIÇÃO-3		ES-AR
FORMATO A1-840X594MM	REVISÃO R-01 R-02 R-03	ESCALA INDICADA DATA EMISSÃO 09/07/2023	PRANCHA 02/02